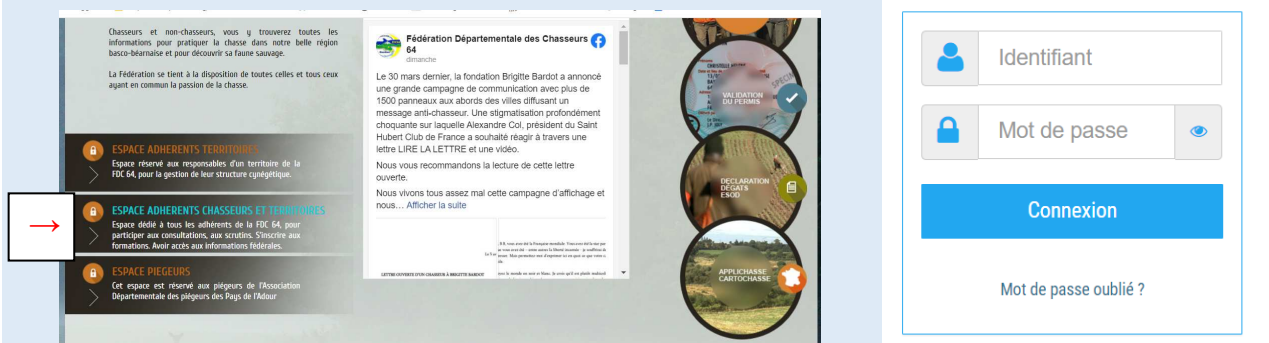


Formation Sécurité Décennale Obligatoire A distance sur Internet

Site Internet www.chasseurs64.com
Espace **Adhérents chasseurs et territoires**

Inscription : mode d'emploi

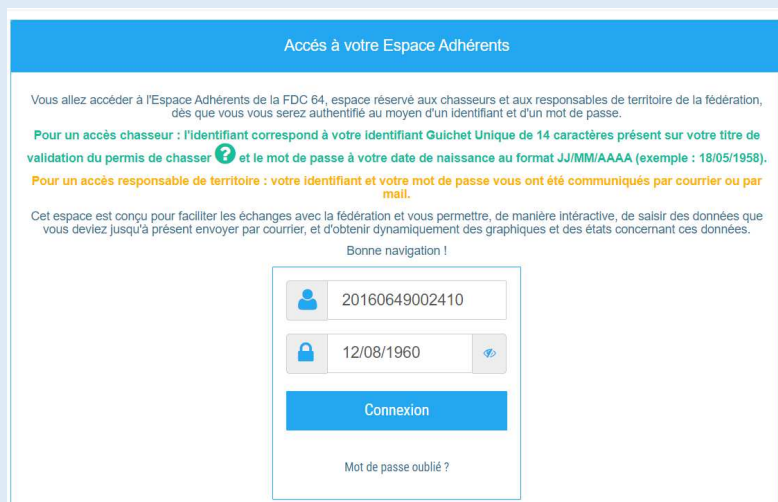
1. Rendez-vous sur l'espace **Adhérents Chasseurs et Territoires** de notre site Internet



The image shows a screenshot of the website's navigation menu on the left and a login form on the right. The menu includes options for 'ESPACE ADHERENTS TERRITOIRES', 'ESPACE ADHERENTS CHASSEURS ET TERRITOIRES' (highlighted with a red arrow), and 'ESPACE PIEGEURS'. The login form has fields for 'Identifiant' and 'Mot de passe', a 'Connexion' button, and a link for 'Mot de passe oublié?'.

2. Entrez vos identifiant et mot de passe

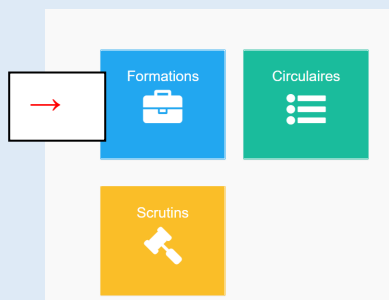
Votre identifiant est votre IDGU chasseur (numéro de 14 chiffres situé sous le code barre de votre validation du permis de chasser) - Votre mot de passe est votre date de naissance au format JJ/MM/AAAA



The image shows a screenshot of the 'Accès à votre Espace Adhérents' page. It contains a blue header, a paragraph explaining access, and a login form with the following details:

- Header: Accès à votre Espace Adhérents
- Text: Vous allez accéder à l'Espace Adhérents de la FDC 64, espace réservé aux chasseurs et aux responsables de territoire de la fédération, dès que vous vous serez authentifié au moyen d'un identifiant et d'un mot de passe.
- Text: **Pour un accès chasseur : l'identifiant correspond à votre identifiant Guichet Unique de 14 caractères présent sur votre titre de validation du permis de chasser et le mot de passe à votre date de naissance au format JJ/MM/AAAA (exemple : 18/05/1958).**
- Text: **Pour un accès responsable de territoire : votre identifiant et votre mot de passe vous ont été communiqués par courrier ou par mail.**
- Text: Cet espace est conçu pour faciliter les échanges avec la fédération et vous permettre, de manière interactive, de saisir des données que vous deviez jusqu'à présent envoyer par courrier, et d'obtenir dynamiquement des graphiques et des états concernant ces données.
- Text: Bonne navigation !
- Form fields:
 - Identifiant: 20160649002410
 - Mot de passe: 12/08/1960
- Button: Connexion
- Link: Mot de passe oublié ?

3. Cliquez sur l'onglet « FORMATIONS » et inscrivez-vous à la séance de votre choix



← Gérer vos inscriptions aux formations

Vous êtes convoqué pour suivre la formation en présentiel.
Vous avez aussi la possibilité de suivre cette formation à distance.

[Inscription formation à distance](#)

Inscrivez-vous à une séance de formation programmée

Séances de formation et Formations pour lesquelles vous êtes déjà inscrit ou pré-inscrit	Tarif (€)	Date	Heure	Lieu	Etat du dossier
 FORMATION SECURITE DECENALE - FSD CHASSEURS ANNEE 0	Gratuit	25/08/2021	18.00 à 21.00	BRIS- Salle municipale XINITA - BRISCOUS	

4. Cliquez sur **Inscription formation à distance**

Attention : Vous devez obligatoirement avoir une adresse mail et un accès Internet, pour suivre cette formation à distance.

Sur l'écran des formations proposées, vous devez cliquer sur **Inscription formation à distance**.

Vous recevrez de la FNC un lien de connexion pour accéder à la plateforme de la Fédération Nationale des Chasseurs, qui héberge la formation à distance. **Attention** : la réception de ce lien peut prendre un certain temps. Si vous rencontrez des problèmes pour ouvrir le montage, il sera nécessaire de changer de navigateur.

Nous sommes à votre disposition pour vous accompagner dans vos démarches, vous communiquer, si nécessaire, vos identifiants et mot de passe, ou vous inscrire, si vous rencontrez des difficultés. Votre contact : Richard BEITIA au 06.85.41.81.90. (Les après-midi uniquement)